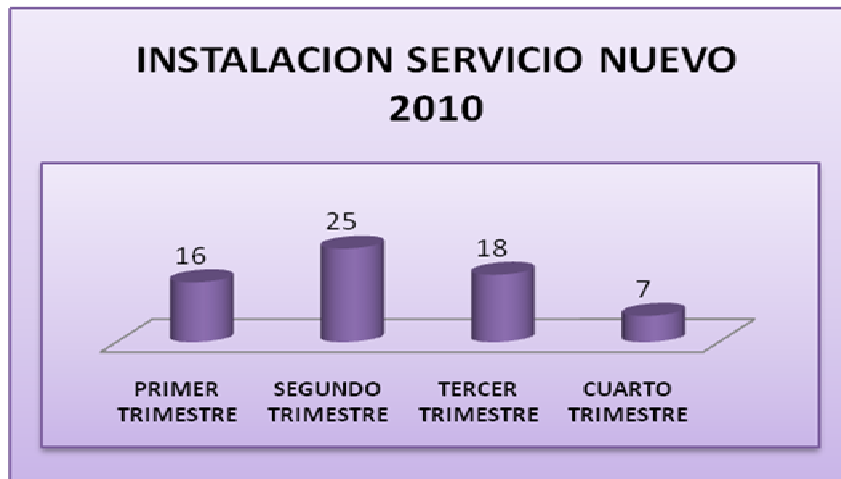


CLIENTES ESPECIALES

- **INSTALACIÓN DE SERVICIOS NUEVOS CLIENTES ESPECIALES**

Durante el año 2010 se han instalado 66 medidores, de la siguiente manera:

TRIMESTRE	CANTIDAD
PRIMER TRIMESTRE	16
SEGUNDO TRIMESTRE	25
TERCER TRIMESTRE	18
CUARTO TRIMESTRE	7
TOTAL	66



- **FACTURACIÓN DE CLIENTES ESPECIALES**

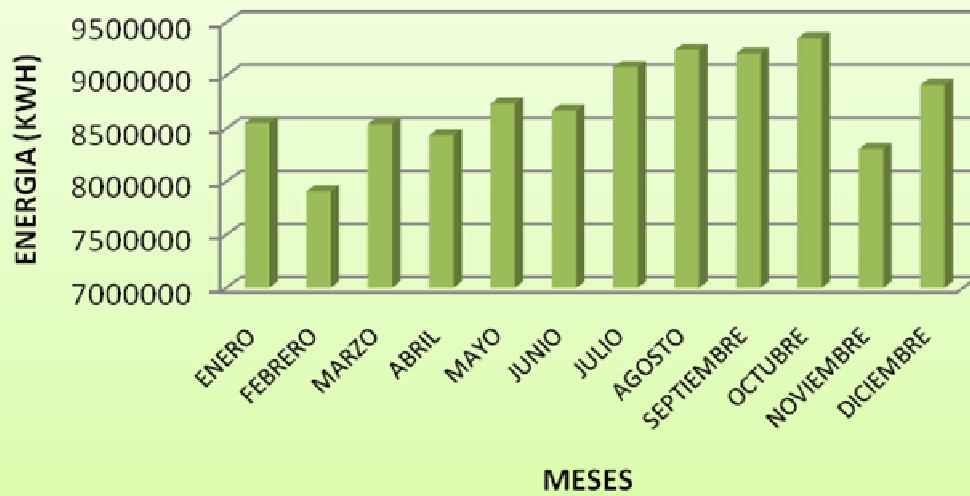
Durante el año 2010 se ha llegado a una facturación de clientes especiales de \$12.058.407,05, que representa el 50,04% de la facturación total de la empresa.

En lo que se refiere a energía, la facturación para el año 2010 llegó a 175.893.887KWH que representa el 64,80% de la facturación total de la empresa.

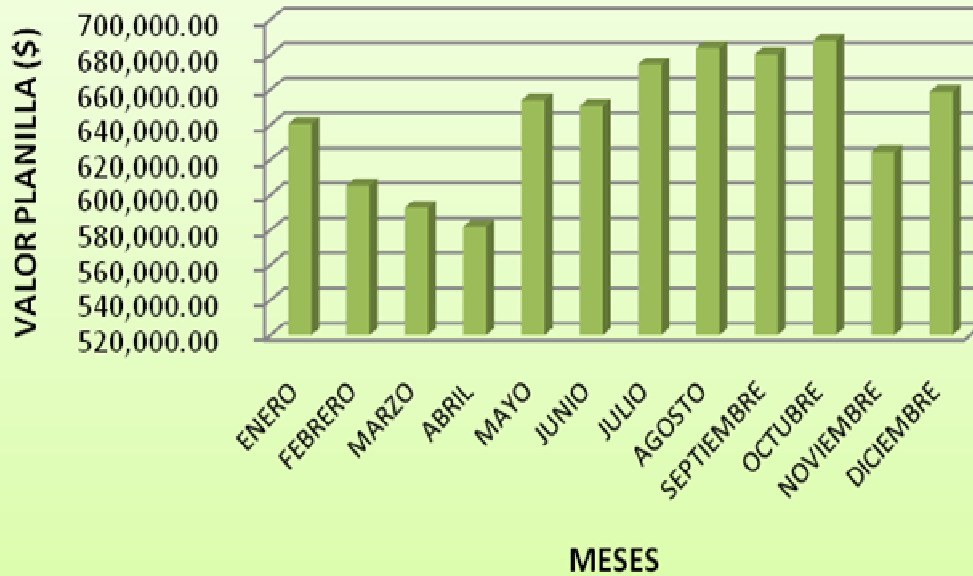
MES	No DE CLIENTES ESPECIALES	ENERGIA KWH COMUNES	VALOR PLANILLA COMUNES	ENERGIA KWH ESPECIALES	VALOR PLANILLA ESPECIALES	ENRGIA TOTAL EMPRESA KWH	VALOR PLANILLA TOTAL EMPRESA
ENERO	841	7.645.700	961.232,22	12.888.615	914.520,76	20.534.315	1.875.752,98
FEBRERO	847	7.805.266	978.661,76	11.967.131	867.576,11	19.772.397	1.846.237,87
MARZO	810	7.590.792	958.229,48	14.322.507	992.005,66	21.913.299	1.950.235,14
ABRIL	813	7.638.107	959.167,11	14.354.839	985.446,69	21.992.946	1.944.613,80
MAYO	810	8.080.724	1.004.218,53	14.333.337	977.177,83	22.414.061	1.981.396,36
JUNIO	810	8.610.448	1.086.877,66	15.367.718	1.036.469,89	23.978.166	2.123.347,55
JULIO	810	8.238.358	1.046.062,51	14.880.068	1.016.956,57	23.118.426	2.063.019,08
AGOSTO	814	8.047.470	1.023.721,29	14.680.231	1.002.156,27	22.727.701	2.025.877,56
SEPTIEMBRE	815	7.959.005	1.009.594,02	15.395.784	1.046.953,06	23.354.789	2.056.547,08
OCTUBRE	811	7.956.136	1.023.368,86	16.319.725	1.094.672,60	24.275.861	2.118.041,46
NOVIEMBRE	813	8.249.343	1.047.497,34	15.574.219	1.052.674,72	23.823.562	2.100.172,06
DICIEMBRE	812	7.714.905	980.296,36	15.809.713	1.071.796,89	23.524.618	2.052.093,25
TOTAL	9806	95.536.254	12.078.927,14	175.893.887	12.058.407,05	271.430.141	24.137.334,19



ENERGIA FACTURADA AÑO 2010



VALOR PLANILLA FACTURADA AÑO 2010



- RECUPERACIÓN DE ENERGÍA

Durante el año 2010 el valor total de energía recuperada fue de 200.019 KWH, lo cual ha generado un valor de \$13.551,38, de acuerdo al siguiente detalle:

CUENTA	MEDIDOR	NOMBRE DE CLIENTE	MESES	CONSUMO DE ENERGIA (KWH)			COSTOS (\$)			OBSERVACIONES	
				REGIST.	CALCUL.	DIFERENCIA	REGIST.	CALCUL.	DIFERENCIA		
64072	58821	TAMBOROSES	1	3.418,00	5.039,00	1.621,00	330,04	428,92	98,88	Cambio medidor	
64073	508902	TAMBOROSES	1	2.405,00	3.437,00	1.032,00	196,88	259,83	62,95	Cambio medidor	
108748	11748	PLANTACIÓN NARANJO ROSES	13	1.571,00	92.068,00	90.497,00	1.269,00	6.789,00	5.520,00	Medidor no registra correctamente (dañado)	
83692	102377	BANCO DE GUAYAQUIL	2	460,00	2.747,00	2.287,00	53,93	259,42	205,49	Med. no registra correc (sin novedad del laboratorio)	
107790	84813	EST. SERV. CORPORAC. CHICAIZA	11	8.867,00	16.371,00	7.504,00	1.399,87	1.862,04	462,17	Medidor intervenido	
32031	77923	TORO VASCO GREGORIO PATRICIO	4	33.660,00	58.700,00	25.040,00	3.629,70	5.682,64	2.052,94	Bobinas de medidor recalentadas sobrecarga	
58355	50315	EL TAMBOROSES	2	20.989,00	48.205,00	27.216,00	1.841,39	3.487,52	1.646,13	Cambio medidor	
88800	65455	BLOOMING ROSE FARM	1	2.232,00	6.536,00	4.304,00	418,10	739,24	321,14	Lectura mal tomada	
90121	155	CORRALES PAZUÑA MARÍA SONIA	1	1.935,00	2.999,00	1.064,00	278,69	368,92	90,23	Lectura mal tomada	
111442	117521	PROAÑO CASTILLO CELSO	12	506,00	28.692,00	28.186,00	1.461,38	3.593,40	2.132,02	Medidor no registra correctamente (dañado)	
113985	118	CONSTRUCTORA BECERRA CUESTA	1	5.040,00	5.968,00	928,00	439,67	492,04	52,37	Lectura mal tomada	
110182	117507	OLMEDO ARIAS MARCO PATRICIO	11	-	10.340,00	10.340,00	105,81	1.012,87	907,06	Medidor no registra correctamente (dañado)	
				TOTALES			200.019,00			13.551,38	